

بِسْمِ اللَّهِ الرَّحْمَنِ الرَّحِيمِ





همراهتُم رفیع ...

سامانه گردشگری و زیارت مشهد مقدس



مسئله مخاطب!؟

- ❑ اطلاعات موثق و راهنمای معتبر (شناخت ناکافی از ظرفیت های گردشگری، رفاهی و تفریحی مشهد)
- ❑ خدمات با کیفیت و منصفانه
- ❑ رفع نیازها مطابق با سلیقه و خواست خودشان
- ❑ دسترسی آسان به کلیه خدمات و اطلاعات مورد نیاز

منبع: طرح های پژوهشی پژوهشکده گردشگری دانشگاه فردوسی مشهد در سال های ۱۳۹۲ و ۱۳۹۴

راه حل پیشنهادی

مراهم رفیو...



صفر تا ۱۰۰ اطلاعات
و خدمات مورد نیاز



سفر شخصی سازی شده
متناسب با نیاز و سلیقه



تجربه ای ماندگار از
سفر به مشهد مقدس


محمول

” پلتفرم سفری شخصی سازی شده ، هوشمند، مقرون به صرفه، و با پیش بینی و ارائه خدمات و اطلاعات جامع مورد نیاز، به مشهد مقدس با همکاری خدمات دهندگان و کسب و کارهای مشهد مقدس “


خدمات اطلاعاتی



مجله گردشگری مشهد



اخبار گردشگری مشهد



معرفی حرم مطهر



معرفی جاذبه های گردشگری




تقویم سفر



اطلاعات اماکن شهری



مشاوره سفر



مسیریابی

خدمات گردشگری



حمل و نقل درون شهری



تور اختصاصی



برنامه ریزی سفر



رزرو محل اقامت



بیمه سفر



فروش سوغات



بوم گردی



رزرو وسیله نقلیه

خدمات گردشگری



برنامه های فرهنگی و آموزشی



سلامت و درمان



کیف پول سفر



رزرو خدمات تفریحی

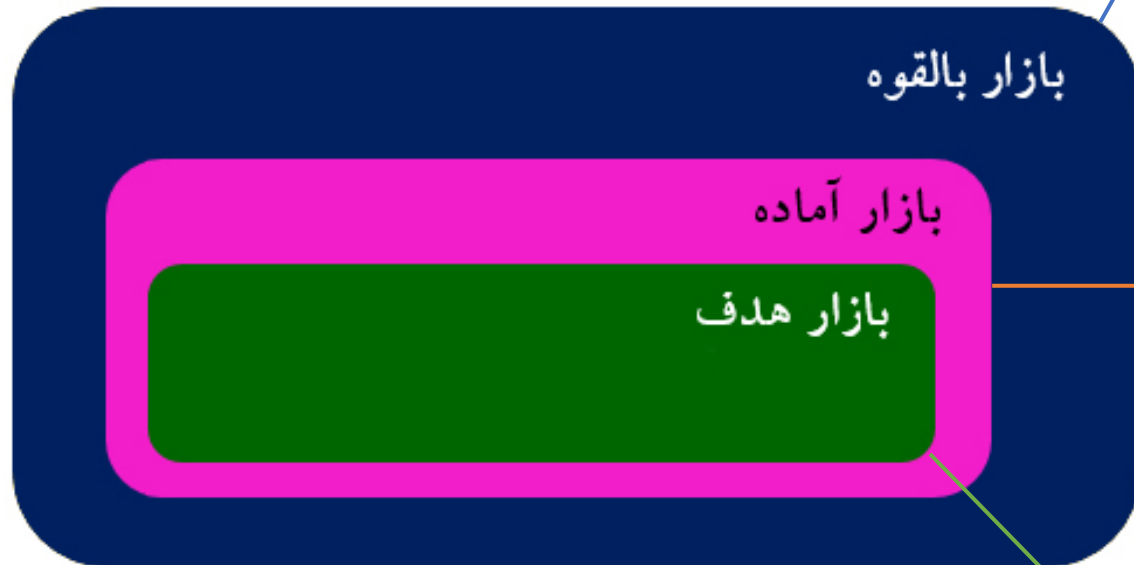


مشتریان

هتل، ترانسفر، ایرلاین، قطار، اتوبوس، خدمات رفاهی،
خدمات تفریحی، مراکز تجاری و ...

اندازه بازار (سالانه)

زائرین سالانه مشهد ۳۰+ میلیون نفر (۲۲+ هزار میلیارد تومان)



زائرینی که اینترنتی رفع نیاز می کنند ۸% (۲/۴ میلیون نفر)
۱۵% (۳/۳ هزار میلیارد تومان)

زائرینی که محصول ویزیت مشهد با نیازشان تطبیق کامل دارد
۳۰% (۷۲۰ هزار نفر) ۹۹۰ میلیارد تومان

رقبا

ویزیت مشهد	شرکت									خدمات
	لیدر تور	آژانس مسافرتی	کجارو	الی گشت	فلایتیو	اقامت ۲۴	اسنپ	جاباما	علی بابا	
✓	✓	✓	✓	✓	✓	✓	✓	✓	✓	رزرو محل اسکان
✓	✓	✓	✓	✓	✓	✗	✓	✗	✓	خرید بلیت وسایل نقلیه
✓	✗	✓	✓	✓	✗	✓	✓	✗	✓	خرید تور
✓	✓	✗	✗	✗	✗	✗	✓	✗	✗	رزرو ترانسفر
✓	✗	✗	✗	✗	✗	✗	✗	✗	✗	بیمه سفر داخلی
✓	✓	✗	✓	✓	✓	✓	✓	✓	✓	اطلاعات جامع
✓	✓	✓	✗	✗	✗	✗	✗	✗	✗	برنامه ریزی سفر
✓	✓	✗	✓	✗	✗	✗	✗	✗	✗	رزرو خدمات رفاهی
✓	✓	✗	✗	✗	✗	✗	✗	✗	✗	فروش سوغات
✗	✗	✗	✓	✓	✓	✓	✓	✓	✓	پوشش خدمات در سطح کشور
✓	✓	✓	✗	✗	✗	✗	✗	✗	✗	خدمات به غیر فارسی زبان

مدل های درآمدی



□ کمیسیون خدمات:

(اقامت، حمل و نقل بین شهری، بوم گردی، ترانسفر،

خدمات رفاهی، خدمات سلامت و ...)

□ فروش:

(تور، سوغات، محصولات راهنمای گردشگری و ...)

□ تبلیغات

(خدمات دهندگان و تامین کنندگان)

گزارش عملکرد

- ❑ ۲۰۰۰ نفر شب خدمات در سال ۱۳۹۷
- ❑ ۳۰ هزار کاربر منحصر به فرد ماهیانه در سال ۹۷
- ❑ ۱۲۰۰۰ نفر شب خدمات در سال ۱۳۹۸
- ❑ ۸۰ هزار کاربر منحصر به فرد ماهیانه در سال ۹۸
- ❑ ۱۰۰۰۰ نفر شب خدمات در سال ۱۴۰۰
- ❑ ۶۰ هزار کاربر منحصر به فرد ماهیانه در سال ۱۴۰۰



مجوزها

اخذ شده



- شرکت خلاق (معاونت علمی)
- شرکت فناور (پارک علم و فناوری)
- مجوز کسب و کار اینترنتی
- مجوز بند "ب" (تورگردانی)
- مجوز بند "الف" (هواپیمایی)
- مجوز بند "پ" (زیارتی)
- مجوز راه آهن
- مجوز خدمات بار هوایی

هزینه ها

سال پنجم		سال چهارم		سال سوم		سال دوم		سال اول		هزینه ها
ریال ۱۲,۰۰۰,۰۰۰,۰۰۰	%۲/۵	ریال ۹,۲۵۰,۰۰۰,۰۰۰	%۳/۸	ریال ۴,۶۰۰,۰۰۰,۰۰۰	%۳/۹	ریال ۲,۸۰۰,۰۰۰,۰۰۰	%۴/۹	ریال ۱,۹۵۰,۰۰۰,۰۰۰	%۶/۴	تجهیزات اداری
ریال ۷۰۰,۰۰۰,۰۰۰	%۰/۱	ریال ۴۵۰,۰۰۰,۰۰۰	%۰/۲	ریال ۳۰۰,۰۰۰,۰۰۰	%۰/۳	ریال ۱۶۰,۰۰۰,۰۰۰	%۰/۳	ریال ۱۰۰,۰۰۰,۰۰۰	%۰/۳	اخذ مجوز و نمایندگی
ریال ۶۰,۰۰۰,۰۰۰	%۰/۰	ریال ۴۰,۰۰۰,۰۰۰	%۰/۰	ریال ۳۰,۰۰۰,۰۰۰	%۰/۰	ریال ۱۰,۰۰۰,۰۰۰	%۰/۰	ریال ۱۵,۰۰۰,۰۰۰	%۰/۰	ثبت شرکت
ریال ۷,۰۰۰,۰۰۰,۰۰۰	%۱/۵	ریال ۳,۲۵۰,۰۰۰,۰۰۰	%۱/۳	ریال ۱,۳۵۰,۰۰۰,۰۰۰	%۱/۱	ریال ۹۰۰,۰۰۰,۰۰۰	%۱/۶	ریال ۶۰۰,۰۰۰,۰۰۰	%۲/۰	تهیه اقلام تبلیغاتی
ریال ۹,۰۰۰,۰۰۰,۰۰۰	%۱/۹	ریال ۶,۰۰۰,۰۰۰,۰۰۰	%۲/۴	ریال ۴,۵۰۰,۰۰۰,۰۰۰	%۳/۸	ریال ۲,۵۰۰,۰۰۰,۰۰۰	%۴/۴	ریال ۳,۴۷۰,۰۰۰,۰۰۰	%۱۱/۴	توسعه وبسایت و اپلیکیشن (برون سپاری)
ریال ۵۱۰,۰۰۰,۰۰۰	%۰/۱	ریال ۲۷۰,۰۰۰,۰۰۰	%۰/۱	ریال ۱۸۰,۰۰۰,۰۰۰	%۰/۲	ریال ۱۲۰,۰۰۰,۰۰۰	%۰/۲	ریال ۵۰,۰۰۰,۰۰۰	%۰/۲	خرید نرم افزارهای سازمانی
ریال ۱,۵۰۰,۰۰۰,۰۰۰	%۰/۳	ریال ۸۰۰,۰۰۰,۰۰۰	%۰/۳	ریال ۵۱۰,۰۰۰,۰۰۰	%۰/۴	ریال ۳۲۵,۰۰۰,۰۰۰	%۰/۶	ریال ۳۰۰,۰۰۰,۰۰۰	%۱/۰	سایر هزینه های ثابت
ریال ۱۹۴,۵۰۰,۰۰۰,۰۰۰	%۴۰/۸	ریال ۹۸,۹۸۰,۰۰۰,۰۰۰	%۴۰/۲	ریال ۴۲,۱۷۰,۰۰۰,۰۰۰	%۳۵/۹	ریال ۲۴,۴۸۰,۰۰۰,۰۰۰	%۴۳/۲	ریال ۱۱,۵۴۰,۰۰۰,۰۰۰	%۳۷/۸	حقوق و دستمزد
ریال ۶۴,۱۰۰,۰۰۰,۰۰۰	%۱۳/۵	ریال ۳۱,۲۹۵,۰۰۰,۰۰۰	%۱۲/۷	ریال ۱۲,۸۶۰,۰۰۰,۰۰۰	%۱۱/۰	ریال ۷,۳۴۰,۰۰۰,۰۰۰	%۱۲/۹	ریال ۳,۴۷۰,۰۰۰,۰۰۰	%۱۱/۴	بیمه و مالیات بر حقوق
ریال ۷,۲۰۰,۰۰۰,۰۰۰	%۱/۵	ریال ۴,۸۰۰,۰۰۰,۰۰۰	%۲/۰	ریال ۳,۶۰۰,۰۰۰,۰۰۰	%۳/۱	ریال ۱,۸۰۰,۰۰۰,۰۰۰	%۳/۲	ریال ۸۴۰,۰۰۰,۰۰۰	%۲/۸	اجاره دفتر
ریال ۰	-	ریال ۰	-	ریال ۱,۵۰۰,۰۰۰,۰۰۰	%۱/۳	ریال ۱,۵۰۰,۰۰۰,۰۰۰	%۲/۶	ریال ۱,۰۰۰,۰۰۰,۰۰۰	%۳/۳	قسط وام
ریال ۱۷۰,۰۰۰,۰۰۰,۰۰۰	%۳۵/۷	ریال ۸۵,۷۵۰,۰۰۰,۰۰۰	%۳۴/۹	ریال ۴۲,۴۱۵,۰۰۰,۰۰۰	%۳۶/۱	ریال ۱۲,۸۴۰,۰۰۰,۰۰۰	%۲۲/۶	ریال ۶,۰۰۰,۰۰۰,۰۰۰	%۱۹/۷	تبلیغات و بازاریابی
ریال ۱,۸۰۰,۰۰۰,۰۰۰	%۰/۴	ریال ۱۴۵,۰۰۰,۰۰۰	%۰/۱	ریال ۸۰۰,۰۰۰,۰۰۰	%۰/۷	ریال ۵۰۰,۰۰۰,۰۰۰	%۰/۹	ریال ۳۰۰,۰۰۰,۰۰۰	%۱/۰	حمل و نقل و جابجایی
ریال ۱,۲۰۰,۰۰۰,۰۰۰	%۰/۳	ریال ۸۰۰,۰۰۰,۰۰۰	%۰/۳	ریال ۴۰۰,۰۰۰,۰۰۰	%۰/۳	ریال ۲۵۰,۰۰۰,۰۰۰	%۰/۴	ریال ۱۵۰,۰۰۰,۰۰۰	%۰/۵	اینترنت و هاستینگ
ریال ۲۲۵,۰۰۰,۰۰۰	%۰/۰	ریال ۱۵۰,۰۰۰,۰۰۰	%۰/۱	ریال ۱۲۰,۰۰۰,۰۰۰	%۰/۱	ریال ۱۰۰,۰۰۰,۰۰۰	%۰/۲	ریال ۶۰,۰۰۰,۰۰۰	%۰/۲	قبوض
ریال ۵۸۰,۰۰۰,۰۰۰	%۰/۱	ریال ۲۴۰,۰۰۰,۰۰۰	%۰/۱	ریال ۱۲۰,۰۰۰,۰۰۰	%۰/۱	ریال ۹۰,۰۰۰,۰۰۰	%۰/۲	ریال ۶۰,۰۰۰,۰۰۰	%۰/۲	نگهداری و تعمیرات
ریال ۹۶۰,۰۰۰,۰۰۰	%۰/۲	ریال ۷۲۰,۰۰۰,۰۰۰	%۰/۳	ریال ۴۸۰,۰۰۰,۰۰۰	%۰/۴	ریال ۲۴۰,۰۰۰,۰۰۰	%۰/۴	ریال ۱۲۰,۰۰۰,۰۰۰	%۰/۴	خدمات مشاوره
ریال ۵,۰۰۰,۰۰۰,۰۰۰	%۱/۰	ریال ۳,۰۰۰,۰۰۰,۰۰۰	%۱/۲	ریال ۱,۵۰۰,۰۰۰,۰۰۰	%۱/۳	ریال ۷۵۰,۰۰۰,۰۰۰	%۱/۳	ریال ۵۰۰,۰۰۰,۰۰۰	%۱/۶	سایر هزینه های جاری

جریان نقدینگی

سال	۱	۲	۳	۴	۵
درآمد (میلیون تومان)	۲۱۳۲/۷۷۰	۵۳۴۶/۹۷۵	۱۳۷۵۵/۵۳۸	۳۱۴۰۴/۱۹	۵۸۷۳۱/۸
هزینه	۳۰۵۲/۵	۵۶۷۰/۵	۱۱۷۴۳/۵	۲۴۵۹۴	۴۷۶۳۳/۵
سود / زیان	(۹۱۹/۷۳)	(۳۲۳/۵۲۵)	۲۰۱۲/۰۳۸	۶۸۱۰/۱۹	۱۱۰۹۸/۳

سرمایه مورد نیاز برای ۱۸ ماه = ۱۲۵۰ میلیون تومان

معرفی تیم

بنیان گذاران:



□ سید سعید هاشمیان (مدیر عامل)



سید حمید هاشمیان (رئیس هیات مدیره)

مدیر مارکتینگ:

□ مهدیه رزاقی

مدیر تولید محتوا:

□ فرزانه هاشمیان

پشتیبانی خدمات گردشگری:

□ مهدیه ارجمند

مدیر فنی:

□ زهرا نبوی

با تشکر از توجه شما



میراثم رفیع ...